


odery privilege
hardware



Pedais



COMANDO TOTAL

- [+] BATEDOR DUO BEAT**
- [+] Possibilidade de transformar o pedal duplo em dois simples**
- [+] RECURSOS INDEPENDENTES: inclinação do BATEDOR, da SAPATA e da PRESSÃO da MOLA de forma independente um do outro**
- [+] CORRENTE dupla**
- [+] TENSÃO de MOLA COM TRAVA**
- [+] TRAVA COM REGULAGEM LATERAL (BORBOLETA)**
- [+] MEMÓRIA PARA POSICIONAMENTO do BATEDOR**
- [+] ACOMPANHA CHAVE de AFINAÇÃO (fixada no pedal)**

Slide Shave System

LEVEZA E VELOCIDADE

X

POTÊNCIA E VOLUME

SISTEMA deslizante com regulagem por chave de afinação com sensibilidade extraordinária em sua regulagem e possibilitando total controle entre leveza e velocidade ou peso e volume.



Potência e volume



Standard



Leveza e Velocidade

Suporte de Caixa

VERSATILIDADE



- [+] SISTEMA de braços ajustáveis independentes com regulagem de inclinação - permite o posicionamento de caixas e acessórios percussivos desde 6" a 16" de diâmetro.
- [+] Posicionamento descentralizado - otimização de espaço no posicionamento dos pés.
- [+] Regulagem por esfera injetada
- [+] MAIOR conforto no posicionamento no kit devido a amplitude maior para a regulagem de altura.
- [+] Possibilita amplo ajuste para o posicionamento desejado permanecendo na posição exata selecionada.

MÁQUINA DE CHIMBAL

PRATICIDADE E ESTABILIDADE

- [+] Dois pés duplos e ROTATIVOS FACILITANDO O POSICIONAMENTO NO KIT. MUITO ÚTIL PARA BATERISTAS QUE UTILIZAM PEDAIS DUPLOS OU DOIS BUMBOS.
- [+] HASTES ESTABILIZADORAS COM TRAVA QUE SUPREM A NECESSIDADE DO TERCEIRO PÉ MANTENDO A MÁQUINA TOTALMENTE ESTÁVEL.
- [+] TRANSPORTE FACILITADO E OTIMIZADO DEVIDO AO SISTEMA DE FECHAMENTO DA SAPATA QUE RECOLHE TOTALMENTE JUNTO AO TUBO CENTRAL.
- [+] REGULAGEM AMPLA DA TENSÃO DA MOLA INTERNA, ALÉM DA REGULAGEM DE INCLINAÇÃO DOS PRATOS ATRAVÉS DE CHAVE DE AFINAÇÃO, QUE PROPORCIONAM MAIOR CONFORTO E PERFEITO AJUSTE.

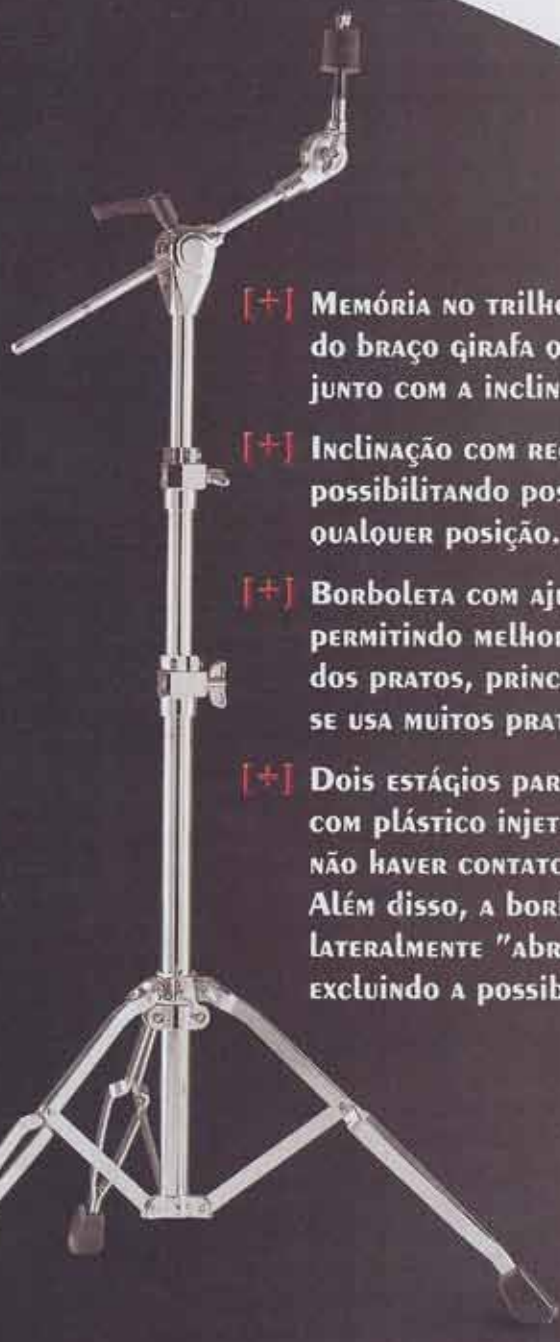


Braços ajustáveis



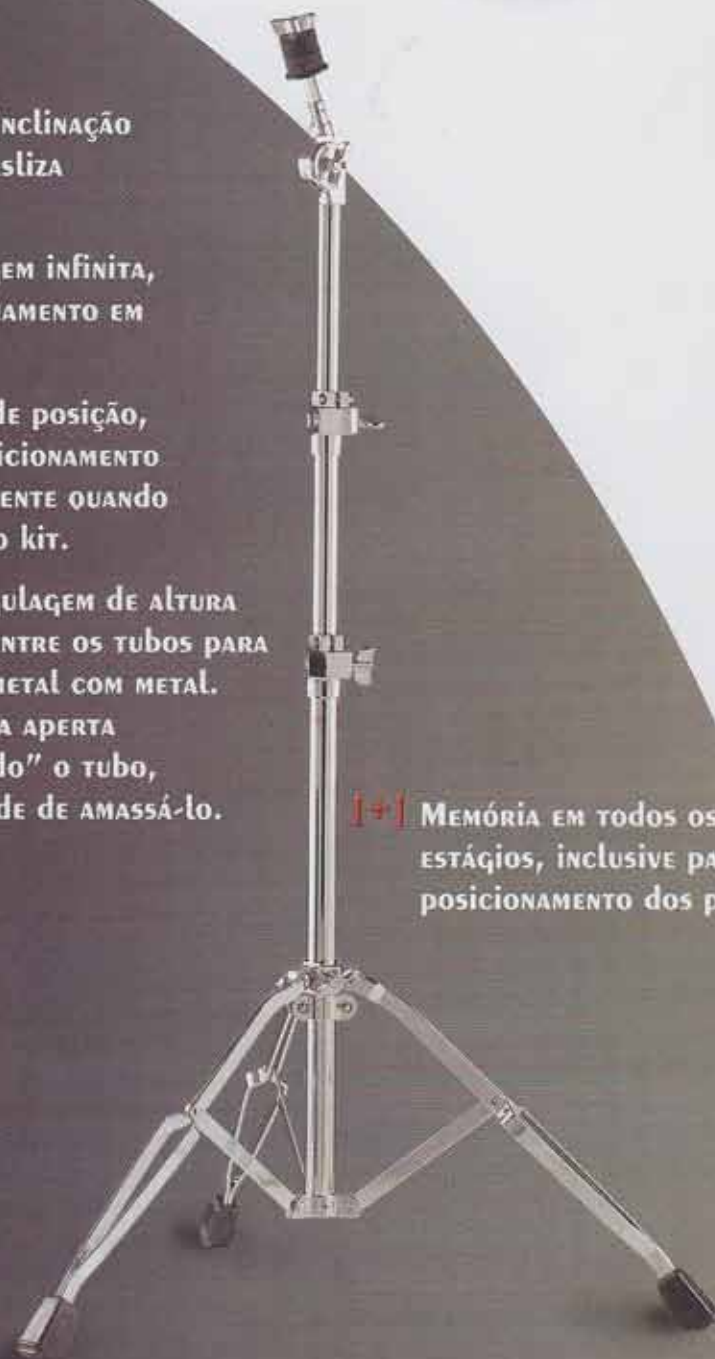
PEDESTAIS

DURABILIDADE E PRATICIDADE



- [+] MEMÓRIA NO TRILHO DA INCLINAÇÃO DO BRAÇO GIRafa QUE DESLIZA JUNTO COM A INCLINAÇÃO.
- [+] INCLINAÇÃO COM REGULAGEM INFINITA, POSSIBILITANDO POSICIONAMENTO EM QUALQUER POSIÇÃO.
- [+] BORBOLETA COM AJUSTE DE POSIÇÃO, PERMITINDO MELHOR POSICIONAMENTO DOS PRATOS, PRINCIPALMENTE QUANDO SE USA MUITOS PRATOS NO KIT.
- [+] DOIS ESTÁGIOS PARA REGULAGEM DE ALTURA COM PLÁSTICO INJETADO ENTRE OS TUBOS PARA NÃO HAVER CONTATO DE METAL COM METAL. ALÉM DISSO, A BORBOLETA APERTA LATERALMENTE "ABRAÇANDO" O TUBO, EXCLUINDO A POSSIBILIDADE DE AMASSÁ-LO.

- [+] MEMÓRIA EM TODOS OS ESTÁGIOS, INCLUSIVE PARA POSICIONAMENTO DOS PÉS.



Privilege
Odery Series

BANCOS

CONFORTO E SEGURANÇA

- [+] REGULAGEM DE ALTURA POR ROSCA, PROPORCIONANDO TOTAL FACILIDADE NA REGULAGEM E GARANTINDO ÓTIMA ESTABILIDADE E VIDA LONGA AO BANCO.
- [+] MEMÓRIA NO EIXO CENTRAL PROPORCIONANDO SEGURANÇA.
- [+] REVESTIMENTO DE ALTA QUALIDADE, TRAZENDO MAIOR CONFORTO E DURABILIDADE
- [+] ENCOSTO AMPLO COM REGULAGEM DE DISTÂNCIA NA HORIZONTAL QUE MOLDA A COLUNA DO BATERISTA - CONFORTO E POSIÇÃO IDEAL PARA TOCAR.

